




Gebrauchsanweisung

Zur Stromversorgung:



Bitte füllen Sie
3 Stück
Batterien
des Typs AA
à 1,5V ein.

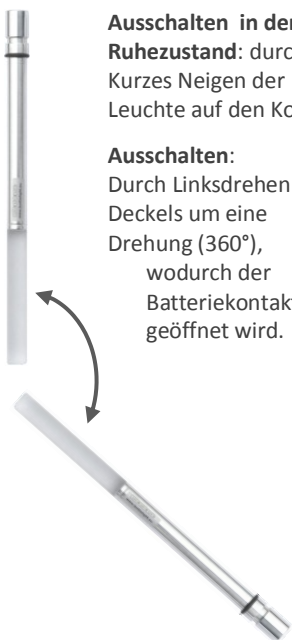
Anschalten:

- durch leichtes Drehen des Deckels zur Batteriekontaktgabe nach rechts, oder
- durch kurzes Neigen der Leuchte.



Ausschalten in den Ruhezustand: durch Kurzes Neigen der Leuchte auf den Kopf.

Ausschalten: Durch Linksdrehen des Deckels um eine Drehung (360°), wodurch der Batteriekontakt geöffnet wird.



Produktbeschreibung

Die Flaschenleuchte Bottlelight vivi-LED® ist für die Beleuchtung von leeren Flaschen, wie beispielsweise Wein- oder Champagner-Flasche geeignet.

Vivi-LED® basiert auf einer neuen Technologie, bei der eine Elektronik eine bestimmte Neigung und Drehung der Flaschenleuchte detektiert und dementsprechend die Helligkeit und die Farbe einstellt. In senkrechter Position leuchtet die Flaschenleuchte dauerhaft, bis sie entweder ausgeschaltet wird oder in einen Ruhezustand gebracht wird.

Durch Drehen des Deckels nach links wird der Batteriekontakt unterbrochen und die Leuchte ganz ausgeschaltet. Wird die Leuchte kurzzeitig um mehr als 135° geneigt oder auf den Kopf gestellt, geht sie in den Ruhezustand, wobei das Licht ausgeschaltet wird und die Elektronik nur noch einen Ruhestrom verbraucht.

Wird die Leuchte im Ruhezustand kurz um mehr als 45° geneigt, geht sie wieder über in den Leuchtzustand mit der letzten Einstellung.

Wird die Leuchte dauerhaft in eine horizontale Lage gebracht (90°), wird dies detektiert und die Leuchte dimmt nach ca. 10 Minuten schließlich langsam aus und geht dann in den Ruhezustand.


Im unteren Teil bis zum Deckelansatz ist die Leuchte wasserdicht und in senkrechter Stellung ist die Leuchte von oben her regenfest. Die Leuchte darf nicht unter Wasser getaucht werden. Ein Gummischlauchstück zum Abdichten des Deckels kann separat angefragt werden.

Der 10cm lange Acrylglas-Leuchtkörper gibt ein schön gleichmäßiges Licht ab und ist dauerbeständig, ohne sich über die Zeit zu verändern.

ACHTUNG: Die Flaschenleuchte ist nicht dafür ausgeführt, in Getränke gesteckt zu werden – in solchen Fällen übernimmt der Hersteller keine Haftung für etwaige Gesundheitsschäden.

Einstellen der Helligkeit:

- Neigen der Leuchte in 45° Neigung; dann
- Rechtsdrehung für heller
- Linksdrehung für dunkler



Einstellen der Farbe:

- Neigen der Leuchte in eine horizontale Lage (90°) dann
- Drehen der Leuchte rechts oder links, um die Farbe einzustellen;
- ein kurzes Aufleuchten der Farben rot, grün u. blau zeigt an, dass der automatische Farbwechselmode ausgewählt ist.



Langsames Ausdimmen:

- In horizontale Lage dimmt die Leuchte nach ca. 10 Minuten langsam aus und geht in den Ruhezustand.

Normaler Leuchtbetrieb:

- Bringen Sie die Leuchte in eine senkrechte Position und sie leuchtet mit der eingestellten Helligkeit und Farbe



Stromverbrauch:

- Der Stromverbrauch ist abhängig von der Helligkeits- und der Farbeinstellung.
- Ist die Batteriespannung unter 3x1,1 V gefallen, verändern sich die Farben etwas.

ACHTUNG Hinweis

Schalten Sie die Leuchte durch Linksdrehung des Deckels ganz aus, wenn Sie sie längere Zeit nicht nutzen. Schließen Sie den Deckel zur Kontaktgabe nur leicht und ohne Kraft, um die Elektronik nicht zu beschädigen.

Technische Daten

Gesamtlänge	262-272 mm (± 5mm)	Helligkeitseinstellung	25; 50; 75; 100%
Lichtkörperlänge	100 mm (± 5mm)	Lichtstrom weiß	17cd (51lm) @100mA (100%)
Eintauchlänge in Flasche	230 mm (± 5mm)	Lichtfarbe weiß	5000K
Durchmesser unten	17 mm (± 0,2mm)	Lichtstrom rot	3,6cd @95mA (100%)
Durchmesser Deckelteil	20 mm (± 0,2mm)	Lichtstrom grün	5,8cd @55mA (@100%)
Materialien	Aluminium eloxiert, Acrylglas	Lichtstrom blau	1cd @45mA (100%)
Lebensdauer	100.000 Stunden	Stromverbrauch	25 – 100mA (gemittelt)
Betriebsspannung	3-5 V	Ruhestrom	0,6mA (im Schlafmodus)
Batteriestromversorgung	3 x AA Zelle à 1,5 V	Anschalten	leichtes Rechtsdrehen des Deckels zur Kontaktgabe
Betriebstemperatur	-20 ...+65°C (batterieabhängig)	Ausschalten	leichtes Linksdrehen des Deckels zum Kontaktlösen
Gewicht ohne Batterien	57 ± 3g	Garantie	2 Jahre
Konformitäten	CE, RoHS, EN 55015:2013, EAR		
Made in Germany			
Internationale Zolltarif-Nr.:	8513 1000		



User Manual

Power supply:



Switch on:

- by softly turning the lid to the right until battery contact is given; or
- by slightly tilting the lamp.

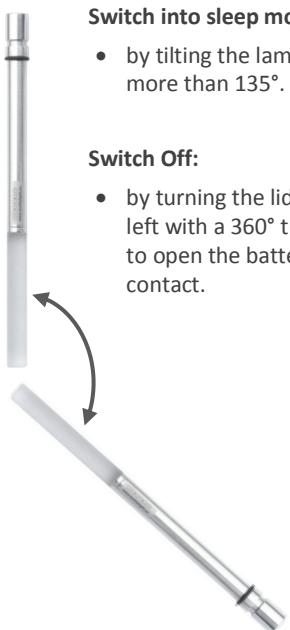


Switch into sleep mode:

- by tilting the lamp more than 135°.

Switch Off:

- by turning the lid left with a 360° turn to open the battery contact.



Product description

The bottlelight vivi-LED® illuminates water and standard wine and Champagne bottles.

The lamp vivi-LED® is based on a new technology with electronics that detects a certain tilt and rotation angle for controlling brightness and color. In an upright position the lamp illuminates until it is switched off or is switched into sleep mode.

To turn the lamp on, turn the lid in the direction of closing to provide a contact to the batteries. To turn the lamp off, turn the lid in the open direction. When the lamp is on, and tilted to an angle of more than 135° it switches the LED light off and goes to sleep mode. From sleep mode the lamp can become switched on again by a short tilting of the lamp by more than 45° and the last settings will occur again.

In a tilting position of 45° or 90°, respectively, the brightness or color can be controlled by rotating the lamp accordingly around its longitudinal axis.

If the lamp is in horizontal position more than 10 minutes it will automatically dim off the light slowly and then go to sleep mode.

The lower part of the lamp up to the beginning of the lid is water tight, and in upright position it is rain proof. The lamp may not be put totally under water. A separate silicon hose for sealing the lid is available on request.

The acrylic glass distributes the light all around uniformly and is resistant over time against sun light.

ATTENTION: The bottlelight vivi-LED® is not made for putting it into beverages. The producer does not take any liability in such cases

Adjust Brightness:

- by tilting the lamp to 45° angle, then
- rotate right to increase
- rotate left to decrease



Select a Color:

- by tilting the lamp to a 90° horizontal position, then
- rotating the lamp to choose a color;
- a short flashing of red, green and blue indicates that the automatic color change mode is selected.



Slowly Dimming Off:

- in horizontal position after about 10 minutes the lamp switches off and goes to sleep mode.

Normal Lighting:

- Place the lamp into an upright position and it will illuminate with the selected brightness and color.



Power Consumption:

- the power consumption is dependent on the selected brightness and color.
- When the battery voltage dropped below 3 x 1,1V the colors may alter slightly.

Note 1: Do not fasten the lid too tightly, because the lamp may be damaged. A slight fastening is sufficient.

Note 2: For long periods of non-use, open the lid contact to keep the battery from draining.

Technical Data

Length total	262-272 mm (±5mm) [10.3-10.7 inch]	Brightness control	25; 50; 75; 100%
Length of Light beam	100 mm (±5mm) [3.9 inch]	luminous intensity white	17cd (51lm) @100mA (100%)
Length within a bottle	230 mm (±5mm) [9.1 inch]	Color of white LED	5000K
Diameter lower part	17 mm (±0,2mm) [0.67 inch]	luminous intensity red	3,6cd @95mA (100%)
Diameter of the lid	20 mm (±0,2mm) [0.79 inch]	luminous intensity green	5,8cd @55mA (100%)
Materials	Aluminum, acrylic glass	luminous intensity blue	1cd @45mA (100%)
Lifetime	100.000 hours	Current consumption	25 – 100mA (averaged)
Supply Voltage	3-5 V	Current in sleep mode	0,6mA
Batteries	3 x AA cell à 1,5 V	Switching on	turning the lid to the right slightly until contact is given
Operating temperature	-20 ...+60°C [-4 ... +149°F] (bat. dep.)	Switching off	turning the lid to the left slightly until contact is opened
Weight without batteries	57 ± 3g		
Conformity	CE, RoHS, EN55015:2013, EAR		
Made in Germany			
International Customs ID:	8513 1000	Guaranty	2 years